

Analyser av utbildningar
och studeranden med fokus på:

Högskolebakgrund hos antagna till Ky- och Yh-utbildningar



Yh

Myndigheten för
yrkeshögskolan



Analys av utbildningar och studerande

Myndigheten för yrkeshögskolan följer upp och utvärderar i syfte att öka kunskapen om utbildningsformer inom myndighetens ansvarsområde. Som ett led i detta arbete publicerar myndigheten rapporter med fokus på aktuella frågeställningar och teman.

I föreliggande rapport redovisas en fördjupad studie av högskolebakgrund hos antagna inom kvalificerad yrkesutbildning (Ky-utbildningar) och yrkeshögskoleutbildningar (Yh-utbildningar). Studien belyser i vilken utsträckning antagna inom Ky- och Yh-utbildningar har en examen från högskolan och i vilken omfattning de har högskolepoäng.

Rapporten har utarbetats av Ana Andric, Christer Carmegren och Magnus Johansson vid avdelningen för omvärldsanalys och uppföljning.

Västerås i augusti 2011

Björn Schéele
Avdelningschef

Innehållsförteckning

1	Högskolebakgrund hos antagna inom Ky- och Yh-utbildningar	3
1.1	Sammanfattning	3
1.2	Inledning	3
1.3	Syfte och frågeställningar	3
1.4	Data och metod	4
1.5	Resultat	5
1.5.1	Högskolebakgrund hos antagna till Ky/Yh-utbildningar 2007-2010.....	5
1.5.2	Högskolebakgrund hos kvinnor och män antagna till Ky/Yh- utbildningar 2010 efter ålder	6
1.5.3	Högskolebakgrund hos kvinnor och män antagna till Ky/ Yh- utbildningar 2010 efter utbildningsområde inom högskola	7
1.5.4	Högskolebakgrund hos antagna till Ky/Yh-utbildningar 2010 efter utbildningsområde inom Ky/Yh.....	8
1.5.5	Matchning av högskoleexamens inriktning och inriktning på Ky/Yh- utbildningar efter utbildningsområde.....	9
1.5.6	Tid mellan högskoleexamen och antagning till Ky- eller Yh-utbildning för antagna år 2010.....	10

1 Högskolebakgrund hos antagna inom Ky- och Yh-utbildningar

1.1 Sammanfattning

Myndigheten för yrkeshögskolan redovisar i denna registerstudie i vilken omfattning Ky- och Yh-studerande har studerat på högskolan innan de antogs till Ky- eller Yh-utbildningen. Populationen som används utgörs av samtliga antagna till Ky- eller Yh-utbildning åren 2007, 2008, 2009 och 2010.

Studien visar att andelen antagna till en Ky- eller Yh-utbildning åren 2007 till 2010 med minst 3-årig högskoleexamen ligger ganska stabilt på cirka 4 procent. Ytterligare cirka 2 procent hade minst 180 högskolepoäng utan att ha tagit ut examen.

År 2010 hade var femte studerande, 18 procent, som antogs 2010 till en Ky- eller Yh-utbildning högskolestudier motsvarande minst 30 poäng bakom sig. Cirka 13 procent hade minst 60 högskolepoäng. Lite drygt en fjärdel av alla antagna till Ky- eller Yh-utbildningar 2010 hade tidigare någon gång studerat vid en högskola/universitet.

Antagna 2010 som var 30 år och äldre hade en högskoleexamen och högskolepoäng i större utsträckning än antagna under 30 år. Kvinnor under 30 år hade en högskoleexamen eller högskolepoäng i större utsträckning än männen i samma åldersgrupp.

Studien visar att de som har en högskoleexamen med viss inriktning inte väljer samma inriktning inom Ky eller Yh i någon större omfattning.

1.2 Inledning

Myndigheten för yrkeshögskolan redovisar i denna registerstudie Ky- och Yh-studerandes utbildningsbakgrund. När myndigheten i olika sammanhang kommer i kontakt med studeranden inom yrkeshögskolan framkommer det ofta att en del av dem har studerat på högskolan innan de påbörjade sin utbildning inom yrkeshögskolan. Detta är också vanligt bland de studenter som antas till program som leder till en yrkesexamen inom högskolan. Till exempel har 72 procent av dem som 2009/10 antagits till program som leder till psykologexamen tidigare högskolestudier bakom sig, för dem som antagits till program som leder till läkarexamen är motsvarande siffra 65 procent och för antagna för juristexamen är motsvarande siffra 50 procent.¹ Med denna studie vill myndigheten ge en bild av i vilken omfattning de som antogs till yrkeshögskoleutbildningar åren 2007 till 2010 har högskolestudier bakom sig.

1.3 Syfte och frågeställningar

Syftet med studien är att belysa i vilken utsträckning antagna inom Ky- och Yh-utbildningar har en examen från högskolan och i vilken omfattning de har högskolepoäng.

Undersökningspopulationen avser antagna till Ky- och Yh-utbildningar åren 2007 till 2010.

¹ Högskoleverket, Analysavdelningen.

De frågeställningar som studien svarar på är:

1. i vilken omfattning studerande minst har en 3-årig högskoleexamen och i vilken omfattning de har en högst 2-årig högskoleexamen,
2. i vilken omfattning de antagna har högskolepoäng utan att de har tagit ut en examen,
3. om det är någon skillnad i utbildningsbakgrund mellan kvinnor och män som antas till yrkeshögskolan och om det är någon skillnad i gruppen antagna under 30 år jämfört med antagna som är 30 år eller äldre, och
4. vilka utbildningsområden inom högskolan som de antagna på Ky- och Yh-utbildningarna har examen från.

1.4 Data och metod

Analysen bygger på en registerstudie. Grunddata om studerande har hämtats från myndighetens administrativa system. En beställning av bakgrundsdata har gjorts från Statistiska centralbyrån (SCB) som har hämtat bakgrundsdata från universitets- och högskoleregistret.² SCB har via personnummer kopplat på variabler från universitets- och högskoleregistret.

De data som använts är:

Inskickade data till SCB: Antagna till Ky- eller Yh-utbildning (antagna som är kvar tre veckor efter start) respektive examinerade från Ky- eller Yh-utbildning åren 2007, 2008, 2009 och 2010 med personnummer, kön, utbildningsområde och studietakt inom Ky/Yh, startdatum samt för examinerade även slutdatum.

Levererade tabeller från SCB: Antal med examen från högskolan respektive antal med poäng men inte examen från högskolan. Data är fördelat på poänggrupper och SUN-nivå³, utbildningsinriktning och tidpunkt för examen från högskolan, utbildningsområden och studietakt inom Ky/Yh samt åldersgrupper. Alla poäng avser högskolepoäng enligt ECTS⁴. Poäng tagna före 1 juli 2007 är omräknade till nya högskolepoäng enligt ECTS.

Myndigheten har valt att endast beskriva antagna i studien för att även få med uppgifter om studerande som påbörjade en utbildning 2010. En genomgång av underlaget visar också att examinerades högskolebakgrund inte skiljer sig nämnvärt från de antagnas.

² Information om universitets- och högskoleregistret finns på:
http://www.scb.se/Pages/List____257714.aspx

³ Med SUN-nivå avses längden på utbildningen enligt svensk utbildningsnomenklatur

⁴ ECTS=European Credit Transfer and Accumulation System, ECTS, är det europeiska systemet för överföring av studiemeriter

1.5 Resultat

1.5.1 Högskolebakgrund hos antagna till Ky/Yh-utbildningar 2007-2010

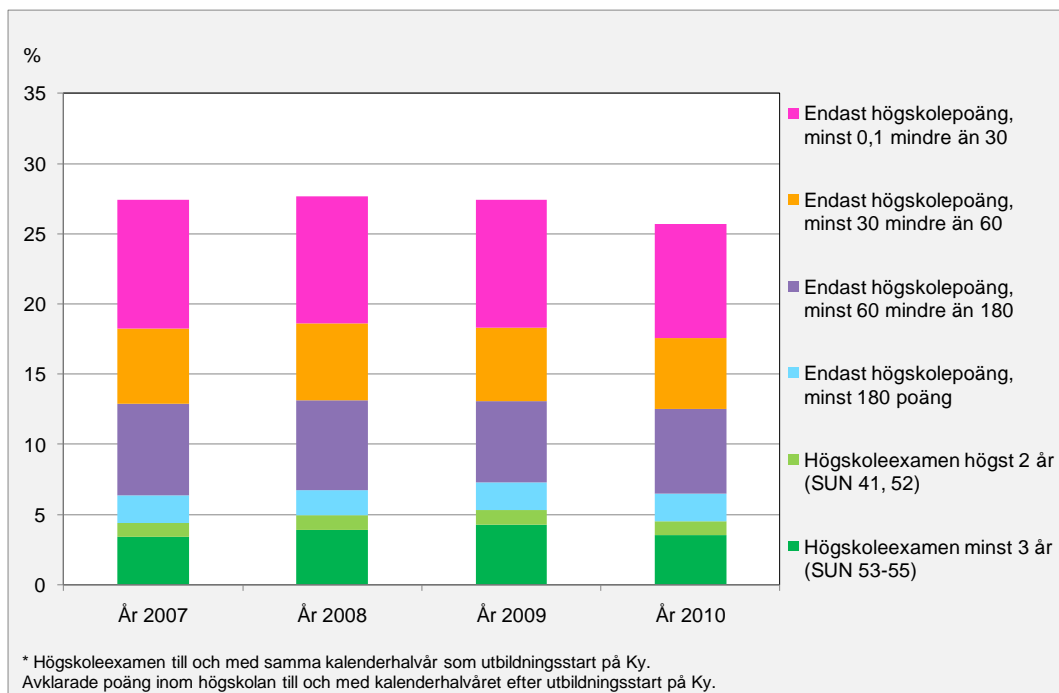
Av diagram 2.1 framgår att andelen antagna till en Ky- eller Yh-utbildning åren 2007 till 2010 som tagit ut en högskoleexamen om minst 3 år ligger ganska stabilt på 4 procent. Ytterligare 1 procent har tagit ut en högst 2-årig examen från högskolan.

Utöver dem som tagit examen finns en betydande andel som tagit högskolepoäng i olika omfattning. Av de antagna år 2010 hade:

- Cirka 2 procent tagit ut 180 högskolepoäng eller mer.
- Cirka 6 procent tagit ut minst 60 men mindre än 180 högskolepoäng.
- Cirka 5 procent tagit ut minst 30 men mindre än 60 högskolepoäng.
- Cirka 8 procent tagit ut från 0.1 upp till nästan 30 högskolepoäng.

Totalt har alltså 13 procent av de antagna till Ky- eller Yh- utbildning 2010 minst 60 högskolepoäng, varav 5 procentenheter har tagit ut examen.

Diagram 1.1 Högskolebakgrund för antagna till Ky/Yh 2007-2010*



1.5.2 Högskolebakgrund hos kvinnor och män antagna till Ky/Yh-utbildningar 2010 efter ålder

En större andel kvinnor än män har studerat vid högskolan innan de blev antagna till en Ky- eller Yh-utbildning 2010. Skillnaden finns i gruppen under 30 år där betydligt större andel kvinnor har en examen från högskolan eller har tagit högskolepoäng jämfört med gruppen män under 30 år. I gruppen över 30 år är skillnaden mellan kvinnor och män obetydlig.

- Bland kvinnor under 30 år har 2,5 procent minst 3-årig högskoleexamen. Bland män under 30 år motsvarande andel 1 procent.

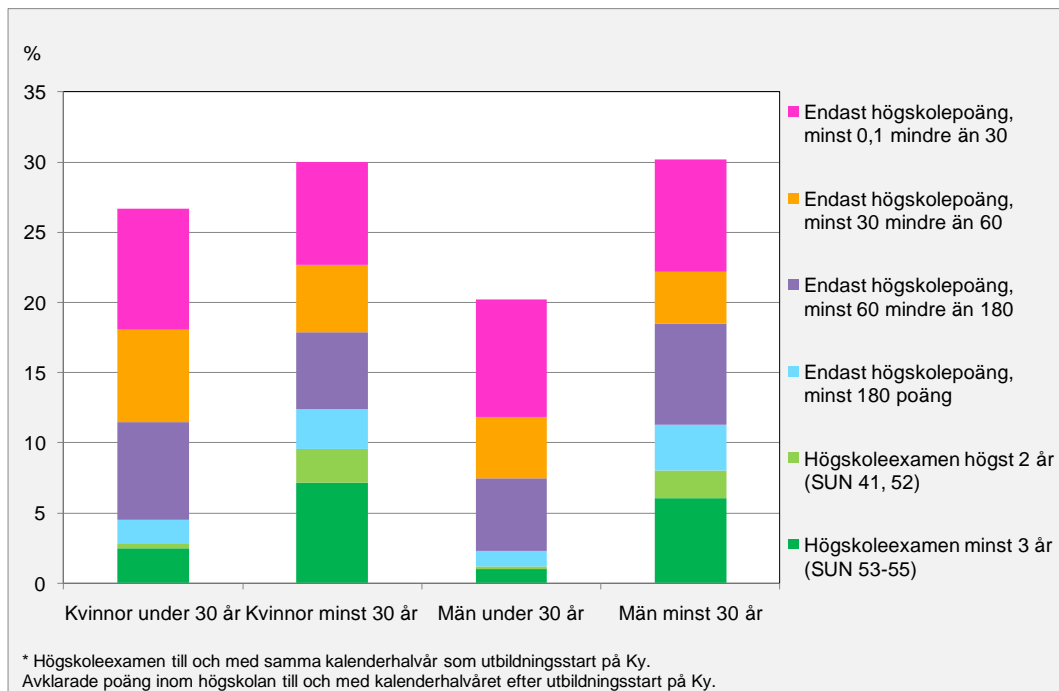
- Bland kvinnor som är 30 år eller äldre har cirka 7 procent minst 3-årig högskoleexamen. Bland män som är 30 år eller äldre är motsvarande andel cirka 6 procent.

- Bland kvinnor under 30 år har cirka 11 procent minst 60 högskolepoäng eller en högskoleexamen. Bland män under 30 år är motsvarande andel cirka 7 procent.

- I gruppen som är 30 år eller äldre är andelen kvinnor och män som har minst 60 högskolepoäng eller en högskoleexamen i stort sett densamma, cirka 18 procent.

Både bland kvinnor och bland män är det betydligt vanligare med en examen bland de antagna som var över 30 år jämfört med dem som var under 30 år.

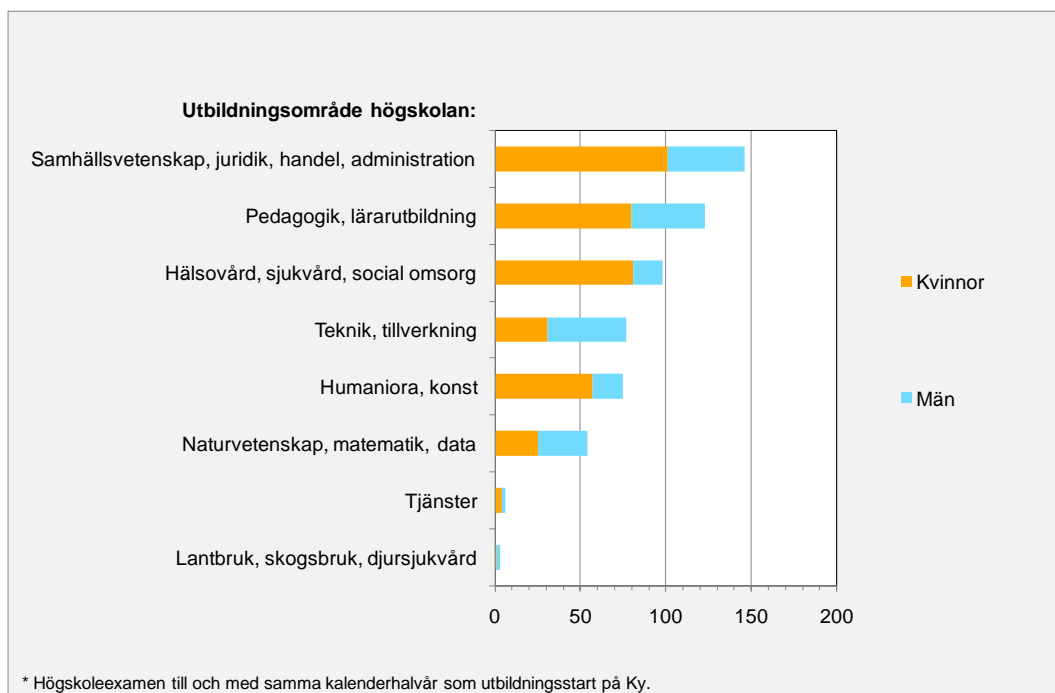
Diagram 1.2 Högskolebakgrund hos antagna till Ky/Yh 2010 efter kön och åldersgrupp*



1.5.3 Högskolebakgrund hos kvinnor och män antagna till Ky/ Yh- utbildningar 2010 efter utbildningsområde inom högskola

Av de totalt 16 267 antagna år 2010 har 583 minst en 3-årig högskoleexamen. Av dessa har 146 en examen med inriktning mot Samhällsvetenskap, juridik, handel eller administration. Två tredjedelar av de antagna i denna grupp är kvinnor. Något färre, 123 antagna, har en examen med inriktning mot Pedagogik och lärarutbildning. Två tredjedelar av de antagna i denna grupp är kvinnor. Bland de 98 antagna med examen med inriktning mot Hälsovård, sjukvård och social omsorg är 81 kvinnor och 17 män. De två inriktningar som har något fler män än kvinnor har examen inom Teknik och tillverkning samt Naturvetenskap, matematik och data.

Diagram 1.3 Antal antagna till Ky/Yh 2010 med minst 3-årig högskoleexamen efter kön och utbildningsområde inom högskolan*



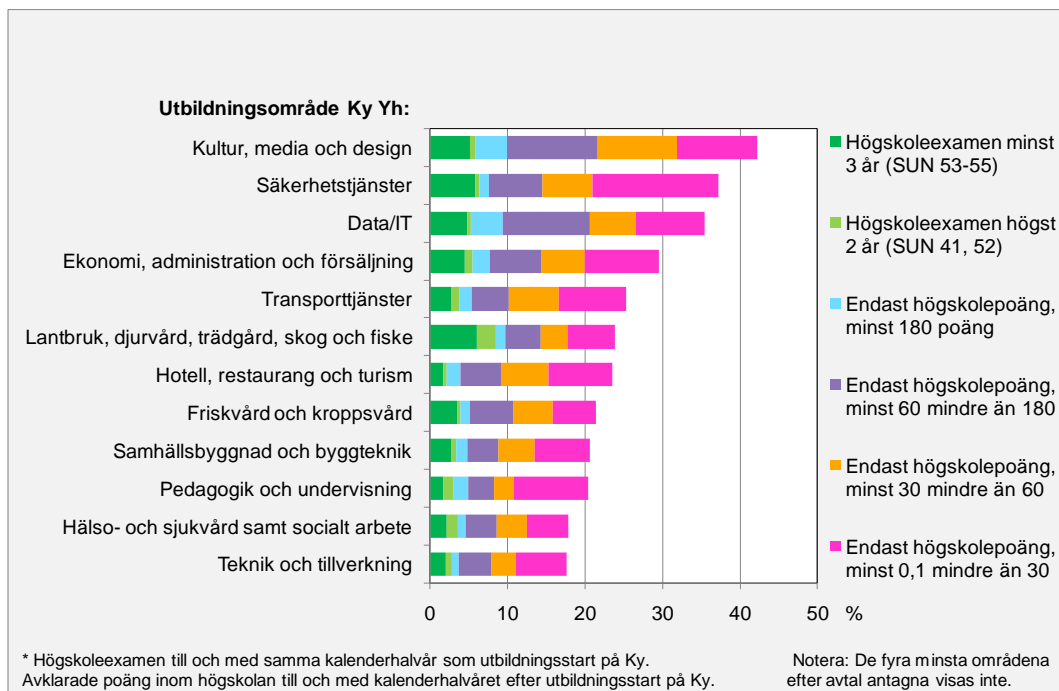
1.5.4 Högskolebakgrund hos antagna till Ky/Yh-utbildningar 2010 efter utbildningsområde inom Ky/Yh

Högst andel antagna med högskolestudier bakom sig finns inom utbildningsområdet Kultur, media och design där 22 procent har minst 60 högskolepoäng. Av dessa har 5 procentenheter minst 3-årig högskoleexamen. Utbildningsområdet Data/IT har nästan samma fördelning men andelen antagna inom detta område som har en kortare högskoleutbildning än 60 högskolepoäng är lägre.

Högst andel med minst 3-årig högskoleexamen finns inom utbildningsområdena Lantbruk, djurvård, trädgård, skog och fiske samt Säkerhetstjänster. Där har cirka 6 procent en sådan examen. Samtidigt kan det vara värt att notera att Säkerhetstjänster är ett relativt litet utbildningsområde.

Det klart största utbildningsområdet inom Ky och Yh är Ekonomi, administration och försäljning med cirka 28 procent av de antagna. Av dessa antagna har cirka 14 procent minst 60 högskolepoäng. Exklusive detta utbildningsområde är andelen med minst 60 högskolepoäng cirka 12 procent.

Diagram 1.4 Högskolebakgrund hos antagna till Ky/Yh 2010 efter utbildningsområde inom Ky/Yh*



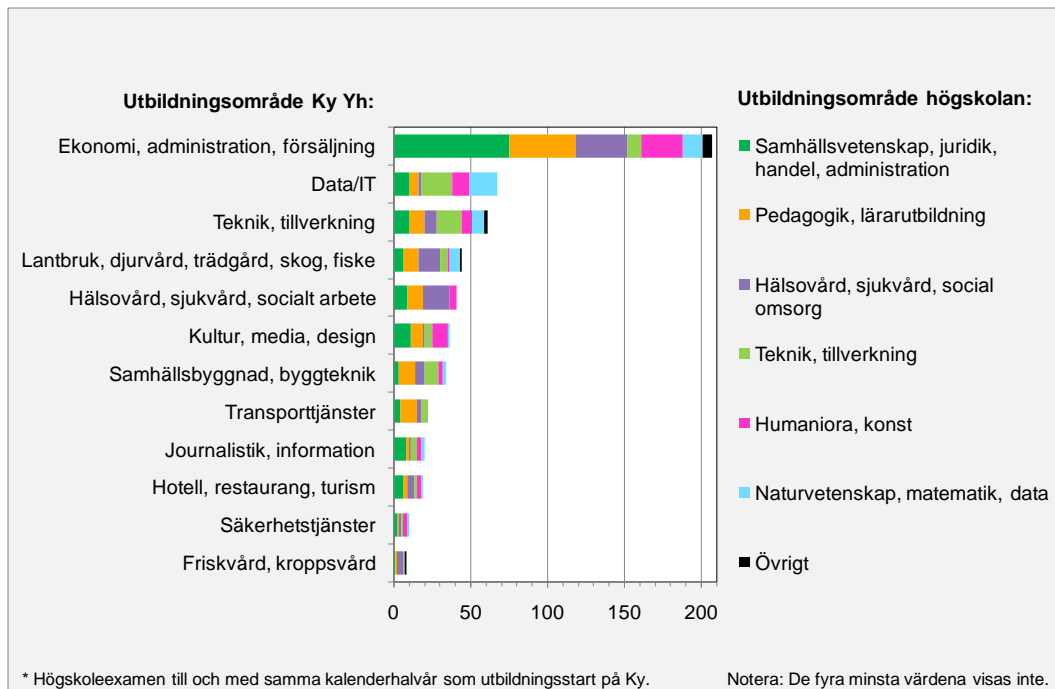
1.5.5 Matchning av högskoleexamens inriktning och inriktning på Ky/Yh-utbildningar efter utbildningsområde

Diagrammet nedan visar vilket utbildningsområde inom högskolan som de antagna har examen ifrån när de börjar en utbildning inom något av yrkeshögskolans olika utbildningsområden. Vi kan se att variationen är stor. Det är svårt att se något mönster. Det ser inte ut som att studerande väljer samma utbildningsområde på yrkeshögskolan som de tidigare valt på högskolan. Men det finns några undantag:

- Inom området Ekonomi, administration och försäljning har en tredjedel (75) av de som har en högskoleexamen en examen inom Samhällsvetenskap, juridik, handel eller administration.
- Inom Data/IT har drygt hälften (38) av de som har en högskoleexamen en examen inom Teknik, tillverkning eller Naturvetenskap, matematik och data.
- Inom Hälsovård, sjukvård och socialt arbete har fyra av tio (17) av de som har en högskoleexamen en examen inom Hälsovård, sjukvård och socialt arbete.
- Inom Lantbruk, djurvård, trädgård, skog och fiske har en relativt stor andel (14) av de som har en högskoleexamen en examen inom Hälsovård, sjukvård och socialt arbete.

Det kan vara på sin plats att påpeka att högskoleutbildningar ofta är generella och kan mycket väl vara användbara i de yrkesroller som Ky- eller Yh-utbildningen syftar till oavsett om de matchar utbildningsområdet eller inte.

Diagram 1.5 Antal antagna till Ky/Yh 2010 med minst 3-årig högskoleexamen efter utbildningsområde inom Ky/Yh respektive utbildningsområde inom högskolan*



1.5.6 Tid mellan högskoleexamen och antagning till Ky- eller Yh-utbildning för antagna år 2010

Av de 583 antagna som har minst 3-årig högskoleexamen har 170 (29 procent) en examen som är 10 år eller äldre. Nästan lika många, 166 (28 procent) har en examen som är högst 2 år gammal. Bland övriga är det 138 (23 procent) som har en examen som är 3 till 5 år gammal och 109 (18 procent) som har en examen som är 6 till 9 år gammal.

De 123 antagna som har en examen från högskolan med inriktning mot Pedagogik och lärarutbildning har i regel en äldre examen än de som kommer från andra av högskolans inriktningar. Sju av tio med denna inriktning har en examen som är 6 år eller äldre. Hälften har en examen som är 10 år eller äldre.

Av de 146 antagna som har en examen från högskolan med inriktning mot Samhällsvetenskap, juridik, handel och administration har sex av tio en examen som är mindre än 6 år gammal. Drygt en tredjedel har en examen som är mindre än 2 år gammal.

Diagram 1.6 Antal antagna till Ky/Yh 2010 med minst 3-årig högskoleexamen efter utbildningsområde inom högskolan och tid sedan högskoleexamen*

