



F1: Vilken var din huvudsakliga sysselsättning under 6-månadersperioden FÖRE din KY-utbildning som avslutades 2008?

	Antal	Procent					
		Arbete	Egen företagare	Arbetssökande/ Arbetslöshet	Studier	Annat	Uppgift saknas
Totalt	8 486	59 ± 2	2 ± 1	12 ± 2	22 ± 2	5 ± 1	0 ± 0
Kön							
Kvinnor	5 134	60 ± 3	2 ± 1	11 ± 2	20 ± 3	7 ± 2	0 ± 0
Män	3 352	57 ± 3	3 ± 1	13 ± 2	25 ± 3	3 ± 1	0 ± 0
Ålder							
20 - 24 år	2 321	43 ± 5	1 ± 1	10 ± 3	42 ± 5	4 ± 2	0 ± 0
25 - 29 år	2 576	69 ± 4	1 ± 1	8 ± 2	18 ± 3	4 ± 2	0 ± 0
30 - 39 år	2 069	66 ± 5	3 ± 2	15 ± 4	10 ± 3	6 ± 3	0 ± 0
40 år eller över	1 520	57 ± 6	6 ± 3	16 ± 4	14 ± 4	7 ± 3	0 ± 0
Utbildningsområde							
Produktdesign och medieproduktion	680	45 ± 6	3 ± 2	12 ± 4	34 ± 6	7 ± 3	0 ± 0
Ekonomadm och försäljning	2 552	64 ± 6	3 ± 2	9 ± 4	18 ± 5	6 ± 3	0 ± 0
Data IT	470	40 ± 8	5 ± 4	16 ± 6	36 ± 8	4 ± 3	0 ± 0
Teknik och tillverkning	1 081	45 ± 7	2 ± 2	15 ± 5	36 ± 7	2 ± 1	0 ± 0
Samhällsbyggnad och byggt teknik	424	69 ± 6	..	12 ± 4	17 ± 5	2 ± 2	0 ± 0
Lantbruk, djurvård, trädgård, skog och fiske	383	64 ± 6	2 ± 1	10 ± 4	18 ± 4	5 ± 2	1 ± 1
Hälso- och sjukvård samt social arbete	1 043	61 ± 7	1 ± 1	12 ± 5	19 ± 6	7 ± 4	0 ± 0
Hotell, restaurang och turism	847	69 ± 7	1 ± 2	7 ± 4	17 ± 5	6 ± 3	0 ± 0
Friskvård och kroppsvård	282	59 ± 7	3 ± 3	13 ± 5	18 ± 6	6 ± 3	0 ± 0
Transporttjänster	461	65 ± 5	2 ± 2	19 ± 4	10 ± 3	4 ± 2	0 ± 0
Miljövård- och miljöskydd	44	58 ± 8	..	9 ± 5	12 ± 6	15 ± 6	3 ± 4
Säkerhetstjänster	98	69 ± 6	..	10 ± 4	16 ± 5	5 ± 3	0 ± 0
Övrigt	121	68 ± 5	3 ± 2	9 ± 4	14 ± 4	5 ± 2	1 ± 1
Födelse land							
Sverige	7 599	59 ± 3	3 ± 1	11 ± 2	21 ± 2	5 ± 1	0 ± 0
Övrigt	887	58 ± 8	2 ± 1	13 ± 4	24 ± 7	3 ± 2	0 ± 0
Region							
Storstäder	3 896	62 ± 4	3 ± 2	9 ± 2	21 ± 3	4 ± 1	0 ± 0
Större städer	2 858	58 ± 4	2 ± 1	15 ± 3	21 ± 3	5 ± 2	0 ± 0
Övriga	1 732	54 ± 5	2 ± 1	11 ± 3	25 ± 5	8 ± 3	0 ± 0


F2: Vilken är din huvudsakliga sysselsättning idag?

	Antal	Procent					
		Arbete	Egen företagare	Arbetssökande/ Arbetslöshet	Studier	Annat	Uppgift saknas
Totalt	8 486	76 ± 2	5 ± 1	12 ± 2	5 ± 1	1 ± 0	0 ± 0
Kön							
Kvinnor	5 134	77 ± 3	5 ± 1	11 ± 2	5 ± 2	2 ± 1	0 ± 0
Män	3 352	75 ± 3	6 ± 2	15 ± 3	4 ± 1	0 ± 0	0 ± 0
Ålder							
20 - 24 år	2 321	73 ± 4	3 ± 1	14 ± 3	9 ± 3	0 ± 0	0 ± 0
25 - 29 år	2 576	78 ± 4	5 ± 2	11 ± 3	4 ± 2	1 ± 1	0 ± 0
30 - 39 år	2 069	77 ± 4	5 ± 2	12 ± 3	3 ± 2	2 ± 2	0 ± 0
40 år eller över	1 520	76 ± 5	10 ± 4	12 ± 4	2 ± 1	..	0 ± 0
Utbildningsområde							
Produktdesign och medieproduktion	680	57 ± 6	18 ± 5	16 ± 5	7 ± 3	2 ± 2	0 ± 0
Ekonomadm och försäljning	2 552	79 ± 5	5 ± 3	11 ± 4	5 ± 3	..	0 ± 0
Data IT	470	72 ± 7	7 ± 4	16 ± 6	5 ± 4	..	0 ± 0
Teknik och tillverknig	1 081	71 ± 6	5 ± 3	21 ± 6	3 ± 2	..	0 ± 0
Samhällsbyggnad och byggt teknik	424	88 ± 4	..	6 ± 3	6 ± 3	..	0 ± 0
Lantbruk, djurvård, trädgård, skog och fiske	383	70 ± 5	13 ± 4	8 ± 3	7 ± 3	..	0 ± 0
Hälso- och sjukvård samt social arbete	1 043	85 ± 5	1 ± 1	8 ± 4	4 ± 3	2 ± 2	0 ± 0
Hotell, restaurang och turism	847	80 ± 6	4 ± 3	9 ± 4	6 ± 4	..	0 ± 0
Friskvård och kroppsvård	282	74 ± 6	8 ± 4	9 ± 4	2 ± 2	7 ± 4	0 ± 0
Transporttjänster	461	77 ± 5	..	17 ± 4	4 ± 2	1 ± 1	0 ± 0
Miljövård- och miljöskydd	44	82 ± 6	..	9 ± 5	..	6 ± 5	0 ± 0
Säkerhetstjänster	98	79 ± 5	..	13 ± 4	6 ± 3	..	1 ± 1
Övrigt	121	76 ± 5	4 ± 2	9 ± 3	6 ± 2	5 ± 3	0 ± 0
Födelseland							
Sverige	7 599	77 ± 2	6 ± 1	11 ± 2	5 ± 1	1 ± 0	0 ± 0
Övrigt	887	69 ± 7	3 ± 2	22 ± 7	6 ± 4	1 ± 1	0 ± 0
Region							
Storstäder	3 896	76 ± 3	6 ± 2	11 ± 2	5 ± 2	1 ± 1	0 ± 0
Större städer	2 858	76 ± 4	4 ± 2	14 ± 3	5 ± 2	1 ± 1	0 ± 0
Övriga	1 732	78 ± 4	6 ± 2	12 ± 3	4 ± 2	1 ± 1	0 ± 0


F3: Hur överensstämmer ditt nuvarande arbete/eget företag med din KY-utbildning som avslutades 2008?

	Antal	Procent			
		Arbetet är helt eller till största delen inom samma område som KY-utbildningen	Arbetet är till viss del inom samma område som KY-utbildningen	Arbetet är inom ett annat område än det som KY-utbildningen var inriktad mot	Uppgift saknas
Totalt	6 945	65 ± 3	23 ± 2	12 ± 2	0 ± 0
Kön					
Kvinnor	4 233	63 ± 4	24 ± 4	13 ± 3	0 ± 1
Män	2 712	67 ± 4	21 ± 3	12 ± 3	0 ± 0
Ålder					
20 - 24 år	1 777	67 ± 5	20 ± 5	13 ± 4	0 ± 1
25 - 29 år	2 151	67 ± 5	18 ± 4	13 ± 3	1 ± 1
30 - 39 år	1 710	64 ± 6	27 ± 5	8 ± 3	0 ± 0
40 år eller över	1 307	58 ± 6	27 ± 6	16 ± 4	0 ± 0
Utbildningsområde					
Produktdesign och medieproduktion	510	63 ± 7	17 ± 6	19 ± 6	2 ± 2
Ekonomadm och försäljning	2 138	59 ± 7	29 ± 6	11 ± 4	1 ± 1
Data IT	371	72 ± 8	20 ± 7	9 ± 5	0 ± 0
Teknik och tillverkning	820	62 ± 8	20 ± 6	18 ± 6	0 ± 0
Samhällsbyggnad och byggteknik	371	77 ± 6	15 ± 5	8 ± 3	0 ± 0
Lantbruk, djurvård, trädgård, skog och fiske	321	76 ± 5	15 ± 4	9 ± 4	0 ± 0
Hälso- och sjukvård samt social arbete	897	71 ± 7	21 ± 6	8 ± 4	0 ± 0
Hotell, restaurang och turism	712	62 ± 8	22 ± 6	16 ± 6	0 ± 0
Friskvård och kroppsvård	232	49 ± 8	33 ± 8	16 ± 6	2 ± 2
Transporttjänster	359	78 ± 5	12 ± 4	10 ± 4	0 ± 0
Miljövård- och miljöskydd	37	49 ± 9	34 ± 8	18 ± 7	0 ± 0
Säkerhetstjänster	78	48 ± 7	32 ± 7	18 ± 6	2 ± 2
Övrigt	97	57 ± 6	25 ± 5	18 ± 5	0 ± 0
Födelseland					
Sverige	6 307	66 ± 3	23 ± 3	11 ± 2	0 ± 0
Övrigt	637	51 ± 9	23 ± 8	24 ± 9	3 ± 4
Region					
Storstäder	3 217	62 ± 4	25 ± 4	13 ± 3	1 ± 1
Större städer	2 282	68 ± 4	20 ± 4	11 ± 3	0 ± 0
Övriga	1 446	65 ± 6	22 ± 5	12 ± 4	0 ± 1


F4: Vilken utbildningsnivå bedömer du är tillräcklig för ditt nuvarande arbete?

	Antal	Procent				
		Grundskoleutbildning	Gymnasieutbildning	KY-utbildning	Universitets- /högskoleutbildning	Uppgift saknas
Totalt	6 945	3 ± 1	20 ± 2	62 ± 3	15 ± 2	1 ± 0
Kön						
Kvinnor	4 233	3 ± 1	20 ± 3	62 ± 4	14 ± 3	1 ± 1
Män	2 712	4 ± 1	18 ± 3	60 ± 4	17 ± 3	0 ± 0
Ålder						
20 - 24 år	1 777	4 ± 2	27 ± 5	60 ± 5	9 ± 3	0 ± 0
25 - 29 år	2 151	3 ± 2	20 ± 4	62 ± 5	14 ± 4	1 ± 1
30 - 39 år	1 710	3 ± 2	12 ± 4	65 ± 6	21 ± 5	0 ± 0
40 år eller över	1 307	1 ± 1	20 ± 5	60 ± 6	18 ± 5	1 ± 1
Utbildningsområde						
Produktdesign och medieproduktion	510	..	22 ± 6	59 ± 7	18 ± 6	0 ± 0
Ekonomadm och försäljning	2 138	2 ± 2	19 ± 5	59 ± 7	20 ± 5	1 ± 1
Data IT	371	4 ± 4	6 ± 4	67 ± 9	23 ± 8	0 ± 0
Teknik och tillverkning	820	5 ± 4	19 ± 6	58 ± 8	17 ± 6	0 ± 1
Samhällsbyggnad och byggt teknik	371	5 ± 3	8 ± 4	67 ± 7	20 ± 6	0 ± 0
Lantbruk, djurvård, trädgård, skog och fiske	321	2 ± 2	22 ± 5	62 ± 6	14 ± 5	0 ± 0
Hälso- och sjukvård samt social arbete	897	1 ± 2	22 ± 6	71 ± 7	4 ± 3	2 ± 2
Hotell, restaurang och turism	712	6 ± 4	27 ± 7	58 ± 8	8 ± 4	0 ± 1
Friskvård och kroppsvård	232	3 ± 3	25 ± 7	65 ± 8	6 ± 4	2 ± 2
Transporttjänster	359	5 ± 3	14 ± 4	73 ± 6	8 ± 3	0 ± 0
Miljövård- och miljöskydd	37	8 ± 6	21 ± 7	44 ± 9	27 ± 8	0 ± 0
Säkerhetstjänster	78	7 ± 4	36 ± 7	38 ± 7	17 ± 6	2 ± 2
Övrigt	97	3 ± 2	16 ± 5	48 ± 6	33 ± 6	0 ± 0
Födelseland						
Sverige	6 307	3 ± 1	19 ± 2	62 ± 3	15 ± 2	0 ± 0
Övrigt	637	3 ± 4	23 ± 8	54 ± 9	15 ± 6	3 ± 4
Region						
Storstäder	3 217	3 ± 1	18 ± 3	62 ± 4	17 ± 3	1 ± 1
Större städer	2 282	3 ± 1	21 ± 4	60 ± 5	15 ± 4	1 ± 1
Övriga	1 446	3 ± 2	22 ± 5	64 ± 6	12 ± 3	0 ± 0

F5: Är du nöjd eller missnöjd med din KY-utbildning som avslutades 2008?

	Antal	Procent				
		Mycket nöjd	Ganska nöjd	Ganska missnöjd	Mycket missnöjd	Uppgift saknas
Totalt	8 486	40 ± 2	46 ± 3	11 ± 2	3 ± 1	0 ± 0
Kön						
Kvinnor	5 134	43 ± 4	46 ± 4	9 ± 2	2 ± 1	0 ± 0
Män	3 352	36 ± 3	46 ± 3	15 ± 3	4 ± 1	0 ± 0
Ålder						
20 - 24 år	2 321	39 ± 5	47 ± 5	11 ± 3	3 ± 2	0 ± 0
25 - 29 år	2 576	35 ± 4	50 ± 5	13 ± 3	3 ± 1	0 ± 0
30 - 39 år	2 069	44 ± 5	43 ± 5	11 ± 3	3 ± 2	0 ± 0
40 år eller över	1 520	47 ± 6	40 ± 6	10 ± 3	2 ± 1	0 ± 1
Utbildningsområde						
Produktdesign och medieproduktion	680	38 ± 6	41 ± 6	19 ± 5	2 ± 2	0 ± 0
Ekonomadm och försäljning	2 552	41 ± 6	47 ± 6	10 ± 4	2 ± 2	0 ± 0
Data IT	470	38 ± 8	41 ± 8	13 ± 5	9 ± 5	0 ± 0
Teknik och tillverkning	1 081	28 ± 6	52 ± 7	17 ± 5	3 ± 2	0 ± 0
Samhällsbyggnad och byggteknik	424	30 ± 6	54 ± 7	12 ± 4	3 ± 2	0 ± 0
Lantbruk, djurvård, trädgård, skog och fiske	383	50 ± 6	44 ± 6	4 ± 2	2 ± 1	0 ± 0
Hälso- och sjukvård samt social arbete	1 043	56 ± 7	39 ± 7	4 ± 3	1 ± 0	0 ± 0
Hotell, restaurang och turism	847	41 ± 7	46 ± 7	10 ± 5	2 ± 2	0 ± 0
Friskvård och kroppsvård	282	45 ± 7	44 ± 7	8 ± 4	2 ± 2	0 ± 0
Transporttjänster	461	33 ± 5	47 ± 6	17 ± 4	4 ± 2	0 ± 0
Miljövård- och miljöskydd	44	33 ± 7	52 ± 8	15 ± 6	..	0 ± 0
Säkerhetstjänster	98	22 ± 5	47 ± 7	24 ± 6	8 ± 4	0 ± 0
Övrigt	121	45 ± 6	39 ± 5	9 ± 3	5 ± 3	1 ± 1
Födelseland						
Sverige	7 599	41 ± 3	46 ± 3	11 ± 2	2 ± 1	0 ± 0
Övrigt	887	35 ± 8	41 ± 8	18 ± 6	5 ± 4	0 ± 0
Region						
Storstäder	3 896	39 ± 4	46 ± 4	13 ± 3	2 ± 1	0 ± 0
Större städer	2 858	41 ± 4	45 ± 4	11 ± 3	3 ± 1	0 ± 0
Övriga	1 732	42 ± 5	46 ± 5	9 ± 3	3 ± 2	0 ± 0

F6: Efter hur många månader fick du ditt första arbete/eget företag sedan du avslutat din KY-utbildning?

	Antal	Procent						
		Har inte arbetat efter KY-utbildningen	Hade redan arbete när utbildningen avslutades	0-1 månad	2-6 månader	7-12 månader	Mer än 12 månader	Uppgift saknas
Totalt	8 486	7 ± 1	55 ± 3	22 ± 2	13 ± 2	2 ± 1	..	1 ± 1
Kön								
Kvinnor	5 134	6 ± 2	53 ± 4	23 ± 3	14 ± 3	3 ± 1	..	1 ± 1
Män	3 352	9 ± 2	57 ± 3	20 ± 3	11 ± 2	1 ± 1	..	1 ± 1
Ålder								
20 - 24 år	2 321	8 ± 2	51 ± 5	24 ± 4	13 ± 3	3 ± 2	..	0 ± 1
25 - 29 år	2 576	5 ± 2	55 ± 5	24 ± 4	13 ± 3	1 ± 1	..	1 ± 1
30 - 39 år	2 069	8 ± 3	58 ± 5	20 ± 4	12 ± 4	3 ± 2	..	0 ± 0
40 år eller över	1 520	10 ± 4	54 ± 6	19 ± 5	14 ± 4	1 ± 1	..	2 ± 2
Utbildningsområde								
Produktdesign och medieproduktion	680	8 ± 3	42 ± 6	27 ± 6	18 ± 5	4 ± 3	..	1 ± 1
Ekonomadm och försäljning	2 552	8 ± 3	55 ± 6	18 ± 5	16 ± 5	2 ± 2	..	1 ± 1
Data IT	470	9 ± 4	50 ± 8	23 ± 7	14 ± 6	2 ± 2	..	1 ± 2
Teknik och tillverkning	1 081	12 ± 5	54 ± 7	20 ± 6	11 ± 4	2 ± 2	..	1 ± 1
Samhällsbyggnad och byggteknik	424	7 ± 3	73 ± 5	13 ± 4	5 ± 3	2 ± 1	..	0 ± 0
Lantbruk, djurvård, trädgård, skog och fiske	383	7 ± 3	46 ± 6	29 ± 5	17 ± 4	1 ± 1	..	1 ± 1
Hälso- och sjukvård samt social arbete	1 043	3 ± 2	56 ± 7	27 ± 6	11 ± 4	2 ± 2	..	1 ± 1
Hotell, restaurang och turism	847	3 ± 2	60 ± 7	26 ± 6	9 ± 4	1 ± 2
Friskvård och kroppsvård	282	7 ± 4	57 ± 7	23 ± 6	10 ± 4	4 ± 3	..	0 ± 0
Transporttjänster	461	8 ± 3	54 ± 6	25 ± 5	10 ± 3	1 ± 1	..	1 ± 1
Miljövård- och miljöskydd	44	10 ± 5	54 ± 8	21 ± 7	15 ± 6	0 ± 0
Säkerhetstjänster	98	3 ± 2	58 ± 7	13 ± 5	16 ± 5	8 ± 4	..	2 ± 2
Övrigt	121	9 ± 3	59 ± 5	17 ± 5	12 ± 3	2 ± 2
Födelseland								
Sverige	7 599	6 ± 1	55 ± 3	23 ± 2	13 ± 2	2 ± 1	..	1 ± 0
Övrigt	887	15 ± 6	49 ± 8	16 ± 5	16 ± 6	1 ± 1	..	2 ± 3
Region								
Storstäder	3 896	8 ± 2	55 ± 4	21 ± 3	14 ± 3	1 ± 1	..	1 ± 1
Större städer	2 858	7 ± 2	56 ± 4	20 ± 3	12 ± 3	3 ± 2	..	1 ± 1
Övriga	1 732	6 ± 2	51 ± 5	27 ± 5	13 ± 4	3 ± 2	..	0 ± 1